




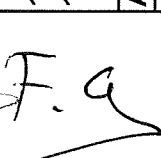





CUENTA DE RESULTADOS ABREVIADA : INSTITUTO DE ESTUDIOS PARA LA PAZ Y LA COOPERACION

	(Debe) 2009	Haber 2009
1. Ingresos de la entidad por la actividad propia		148.436,91
a) Cuotas de usuarios y afiliados		56.835,89
b) Ingresos de promociones, patrocinadores y colaboradores: Cursos		91.601,02
c) Subvenciones, donaciones y legados de explotación imputados a resultados del ejercicio afectas a la actividad propia		
d) Reintegro de subvenciones, donaciones y legados		
2. Ayudas monetarias y otros	-24.255,00	
a) Ayudas monetarias	-24.255,00	
b) Gastos por colaboraciones y órgano de gobierno		
c) Reintegro de ayudas monetarias y asignaciones		
3. Ventas y otros ingresos ordinarios de la actividad mercantil		
4. Variación de existencias de productos terminados y en curso de fabricación.		
5. Trabajos realizados por la empresa para su activo.		
6. Aprovisionamientos		
7. Otros ingresos de explotación		
a) Ingresos accesorios y otros de gestión corriente.		
b) Subvenciones, donaciones y legados de explotación imputados a resultados del ejercicio afectas a la actividad mercantil		
8. Gastos de personal	-62.328,98	
9. Otros gastos de explotación	-50.717,93	
10. Amortización del inmovilizado	-5.296,63	
11. Subvenciones, donaciones y legados de capital tras pasados al resultado del ejercicio		
a) Afectas a la actividad propia		
b) afectas a la actividad mercantil		
12. Excesos de provisiones		
13. Deterioro y resultado por enajenación del inmovilizado		
A) RESULTADO DE EXPLOTACIÓN (1+2+3+4+5+6+7+8+9+10+11+12+13)		5.838,37
14. Ingresos financieros		
15. Gastos financieros	-4.243,43	
16. Variación de valor razonable en instrumentos financieros		
17. Diferencias de cambio		
18. Deterioro y resultado por enajenaciones de instrumentos financieros		
B) RESULTADO FINANCIERO (14+15+16+17+18)		
C) RESULTADO ANTES DE IMPUESTOS (A+B)	-4.243,43	1.594,94
18. Impuestos sobre beneficios		
D) EXCENDETE DEL EJERCICIO (C+18)		1.594,94

BALANCE: INSTITUTO DE ESTUDIOS PARA LA PAZ Y LA COOPERACION

	2009	2008
A) ACTIVO NO CORRIENTE	75.336,81	76.036,85
I. Inmovilizado intangible		
II. Bienes del Patrimonio histórico		
III. Inmovilizado material	75.336,81	76.036,85
IV. Inversiones inmobiliarias.		
V. Inversiones en empresas del grupo y asociadas a largo plazo		
VI. Inversiones financieras a largo plazo		
VII. Activos por Impuesto Diferido		
B) ACTIVO CORRIENTE	137.790,08	36.571,09
I. Activos no corrientes mantenidos para la venta		
II. Existencias		
III. Deudas comerciales y otros deudores de la actividad propia	47.212,00	12.655,92
1. Usuarios y otros deudores de la actividad propia		
2. Fundadores por desembolsos exigidos		
3. Otros deudores	47.212,00	12.655,92
IV. Inversiones en empresas del grupo y asociadas a corto plazo		
V. Inversiones financieras a corto plazo	3.789,28	2.329,28
VI. Periodificaciones a corto plazo		
VII. Efectivo y otros activos líquidos equivalentes	86.788,80	21.585,89
TOTAL ACTIVO (A+B)	213.126,89	112.607,94

	2009	2008
A) PATRIMONIO NETO	49.871,77	48.816,83
A-1) Fondos Propios	32.411,77	30.816,83
I. Dotación Fundacional/ Fondo Social	35.867,80	35.867,80
1. Dotación Fundacional/Fondo Social		
2. (Fondo Social no exigido)		
III. Reservas		
V. Excedentes de ejercicios anteriores.	-5.050,97	-6.995,60
VI. Otras aportaciones de fundadores/asociados		
VII. Excedente del ejercicio	1.594,94	1.944,63
A-2) Subvenciones, donaciones y legados recibidos	17.460,00	18.000,00
B) PASIVO NO CORRIENTE		9.651,06
I. Provisiones a largo plazo		
II. Deudas a largo plazo		9.651,06
1. Deudas con entidades de crédito		9.651,06
2. Acreedores por arrendamiento financiero		
3. Otras deudas a largo plazo		
III. Deudas con empresas del grupo y asociadas a largo plazo		
IV. Pasivos por impuesto diferido		
V. Periodificaciones a largo plazo		
C) PASIVO CORRIENTE	163.255,12	54.139,95
I. Provisiones a largo plazo		
II. Deudas a corto plazo	163.255,12	54.139,95
1. Deudas con entidades de crédito	9.651,06	15.719,00
2. Acreedores por arrendamiento financiero		
3. Otras deudas a corto plazo	153.604,06	38.420,95
III. Deudas con empresas del grupo y asociadas a corto plazo		
IV. Acreedores comerciales y otras cuentas a pagar		
1. Proveedores		
2. Otros acreedores		
V. Periodificaciones a corto plazo		
TOTAL PATRIMONIO NETO Y PASIVO (A+B+C)	213.126,89	112.607,84

Handwritten signatures and initials are present at the bottom of the page, including a large signature on the left, a signature in the middle, and initials 'F.a' on the right.